

## Bastel eine Geburtstagskarte für deine Freunde!

### So geht's:

#### Du brauchst:


- Schere 
- Kleber 
- Buntstifte 

1. Druck dir zuerst die Bastelvorlage aus.

2. Male die Figuren bunt an.



3. Schneide beide Karten aus und klebe die weißen Rückseiten aufeinander, so dass die Insel unten und das Kikaninchen oben liegt.







4. Schneide die Kreise entlang der gestrichelten Linie aus. Am besten hilft dir hierbei ein Erwachsener.



5. Klebe nun die ausgemalten Figuren auf die Insel.



Hier findest du Figuren zum Ausmalen und Aufkleben.






**KIKA**  
von ARD und ZDF

**KIKANINCHEN**

[www.kikaninchen.de](http://www.kikaninchen.de)





KIKA  
von ARD und ZDF

KIKANINCHEN

FÜR

