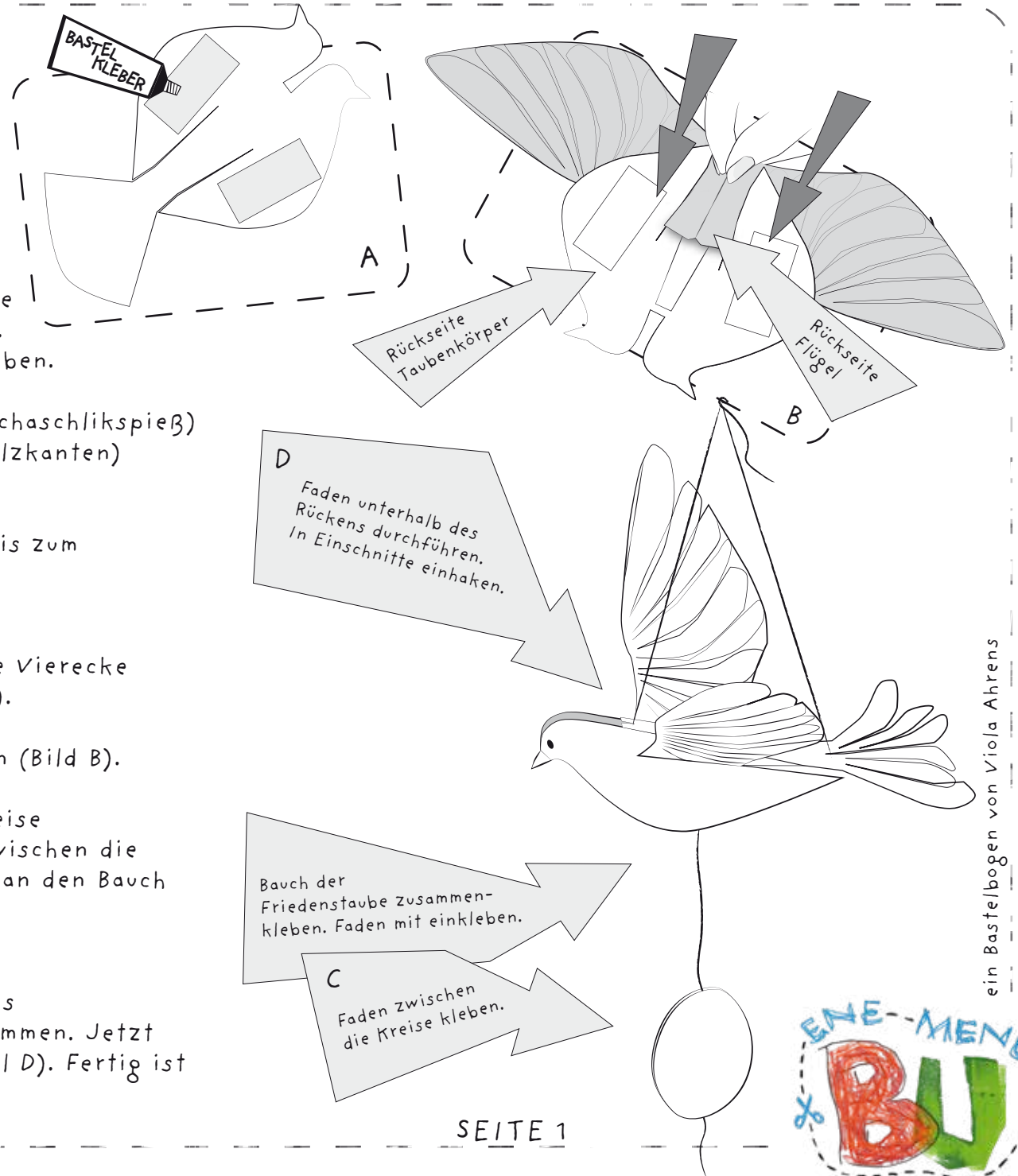




KIKANINCHEN

STECKFRIEDENSTAUBE ANLEITUNG HÄNGENDE VARIANTE

1. Male alles in deinen Lieblingsfarben an.
2. Klebe Seite 3 und Seite 4 des Bastelbogens auf Pappe. Schneide alle Teile aus und klebe die Vorder- und Rückseiten der Flügel aufeinander. Jetzt kannst du die beiden Flügel zusammenkleben.
3. Mit einem Lineal und einem Holzstäbchen (Schaschlikspieß) kannst du die schwarz gestrichelten Linien (Falzkanten) anritzen, dann falten sie sich leichter.
4. Die grau gepunkteten Linien schneidest du bis zum Endstrich ein, damit du deine Friedenstaube zusammenstecken kannst.
5. Damit deine Taube schön hängt, klebst du die Vierecke auf die Innenseiten des Taubenbauches (Bild A).
6. Jetzt steckst du Körper und Flügel zusammen (Bild B).
7. Für den Anhänger brauchst du die beiden Kreise und einen langen Bindfaden. Der Faden wird zwischen die Kreise geklebt. Das Ende des Fadens klebst du an den Bauch der Taube, dabei wird der Bauch auch gleich zusammengeklebt (Pfeil C).
8. Ziehe am Ende einen Bindfaden unterhalb des Taubentrückens durch und binde die Enden zusammen. Jetzt kannst du deine Friedenstaube aufhängen (Pfeil D). Fertig ist deine Steckfriedenstaube.



ein Bastelbogen von Viola Ahrens

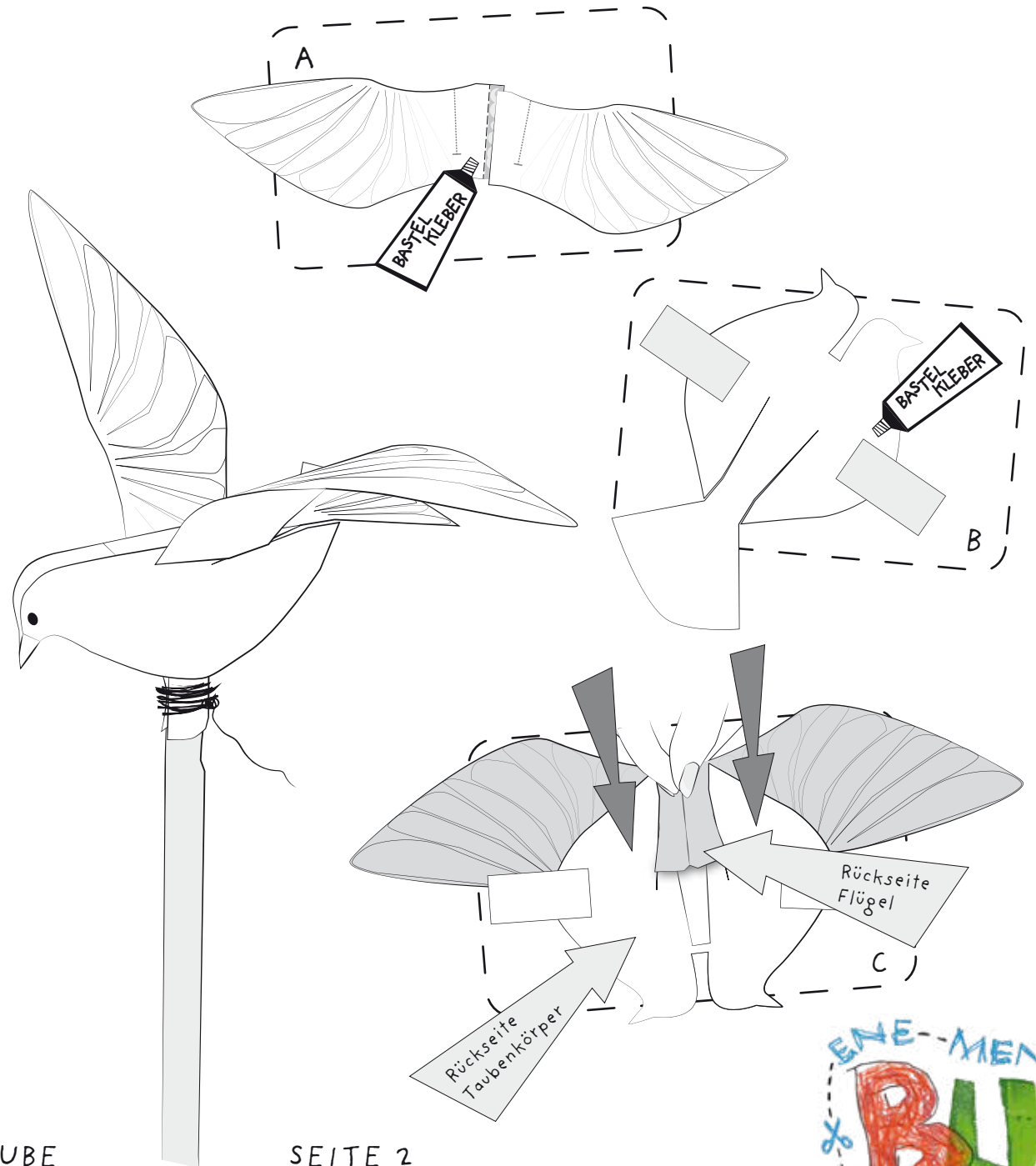




KIKANINCHEN

STECKFRIEDENSTAUBE ANLEITUNG AUFGESTECKTE VARIANTE


1. Male alles in deinen Lieblingsfarben an.
2. Klebe Seite 3 und Seite 4 des Bastelbogens auf Pappe. Schneide alle Teile aus und klebe die Vorder- und Rückseiten der Flügel aufeinander. Jetzt kannst du die beiden Flügel zusammenkleben (Bild A).
3. Mit einem Lineal und einem Holzstäbchen (Schaschlikspieß) kannst du die schwarz gestrichelten Linien (Falzkanten) anritzen, dann falten sie sich leichter.
4. Die grau gepunkteten Linien schneidest du bis zum Endstrich ein, damit du deine Friedenstaube zusammenstecken kannst.
5. Damit deine Taube an einem Stab befestigt werden kann, klebst du die Vierecke so an den Bauch der Friedenstaube, dass sie ein Stück herauschauen (Bild B).
6. Jetzt steckst du Körper und Flügel zusammen (Bild C).
7. Setze jetzt deine Steckfriedenstaube auf einen Stab und fixiere sie mit einem Band oder Klebestreifen. Fertig!



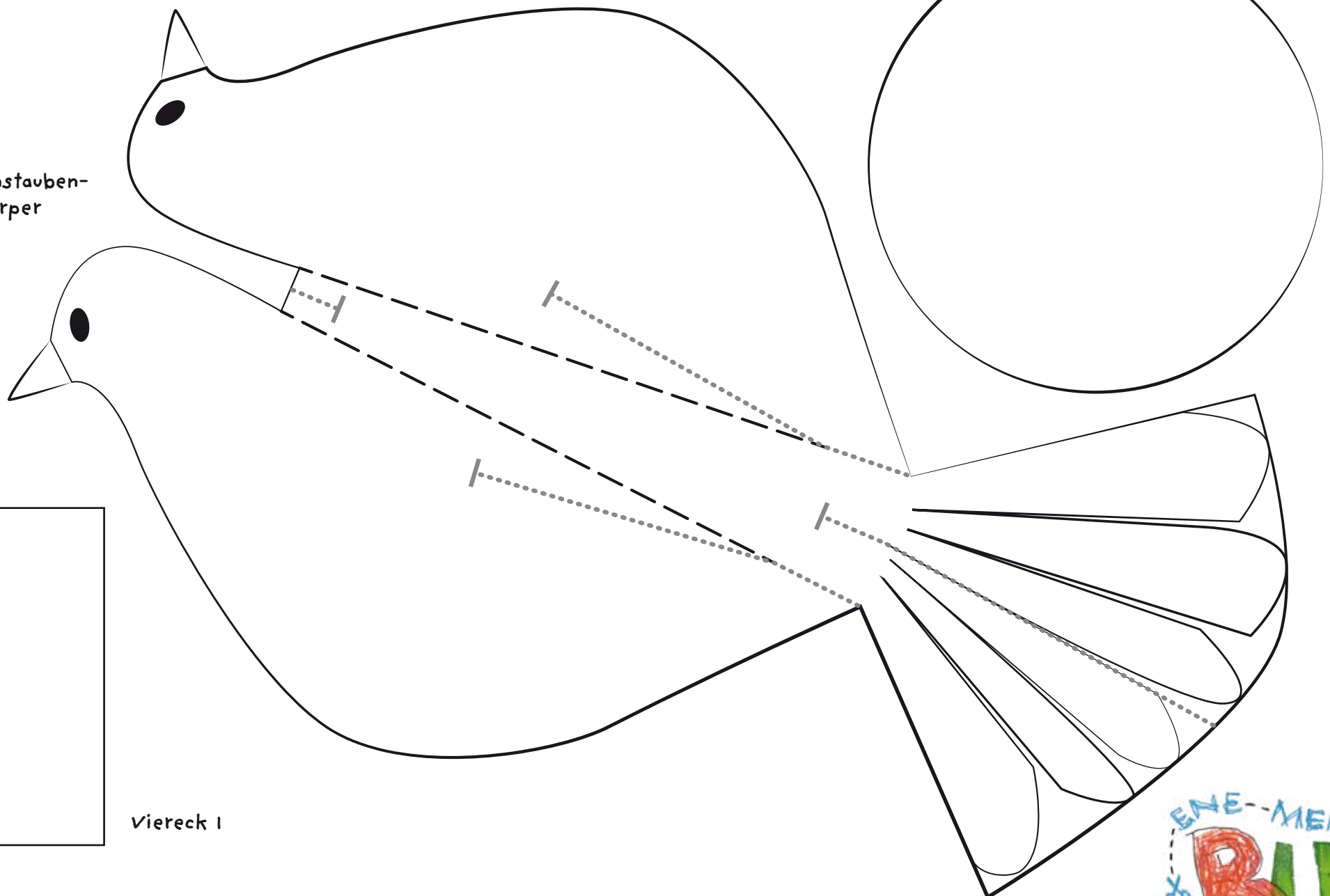


Anhänger

Friedenstauben-
körper

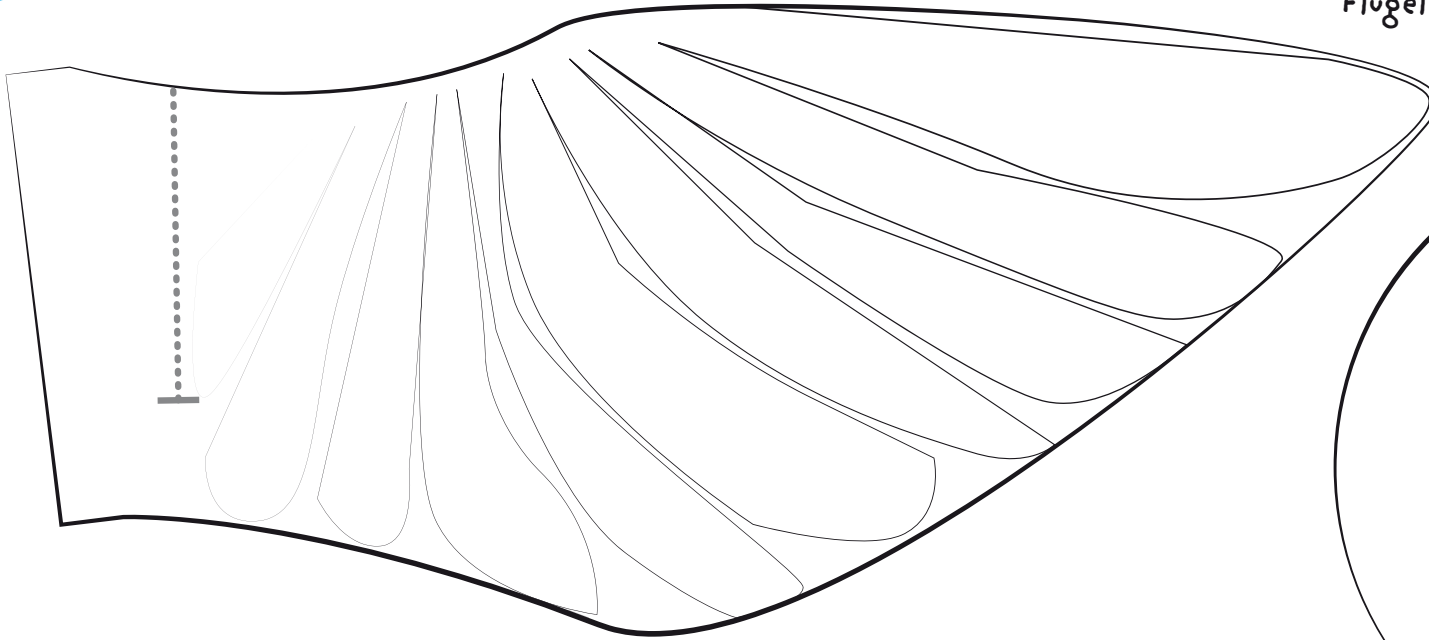


Viereck I

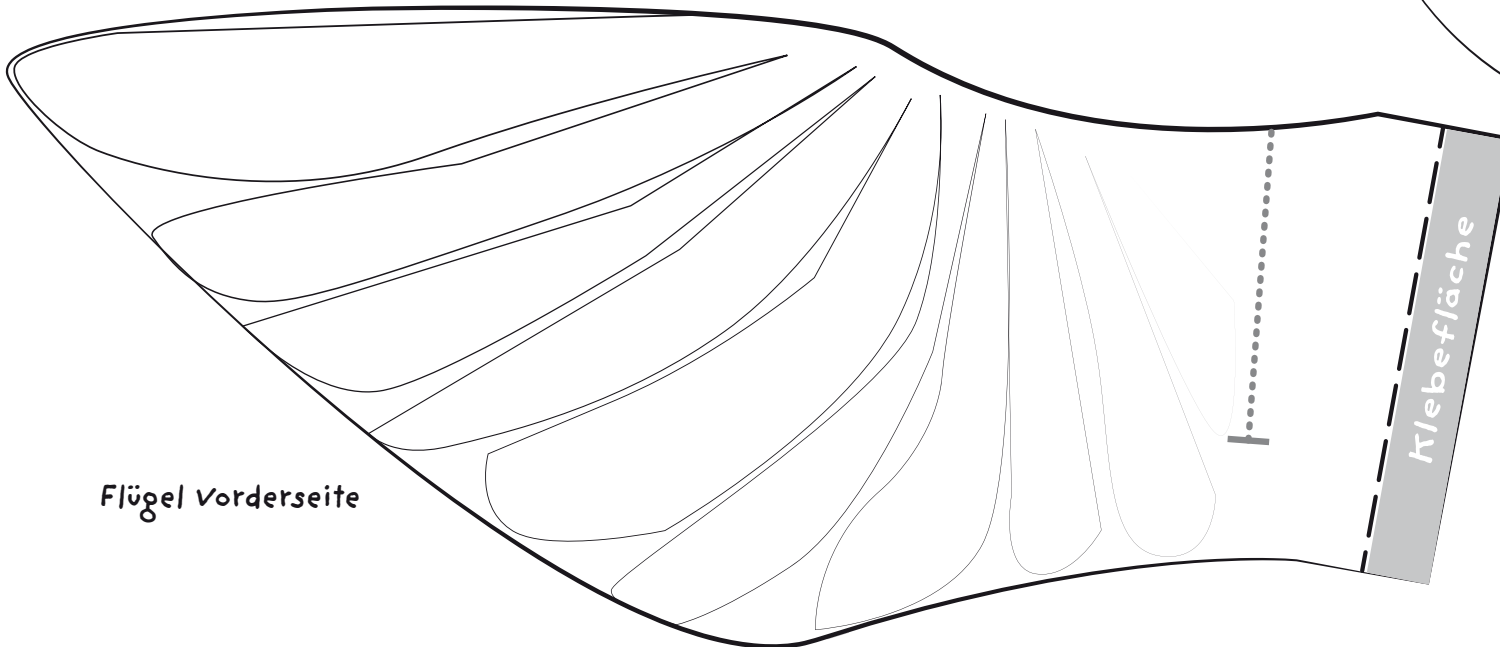





Flügel Vorderseite



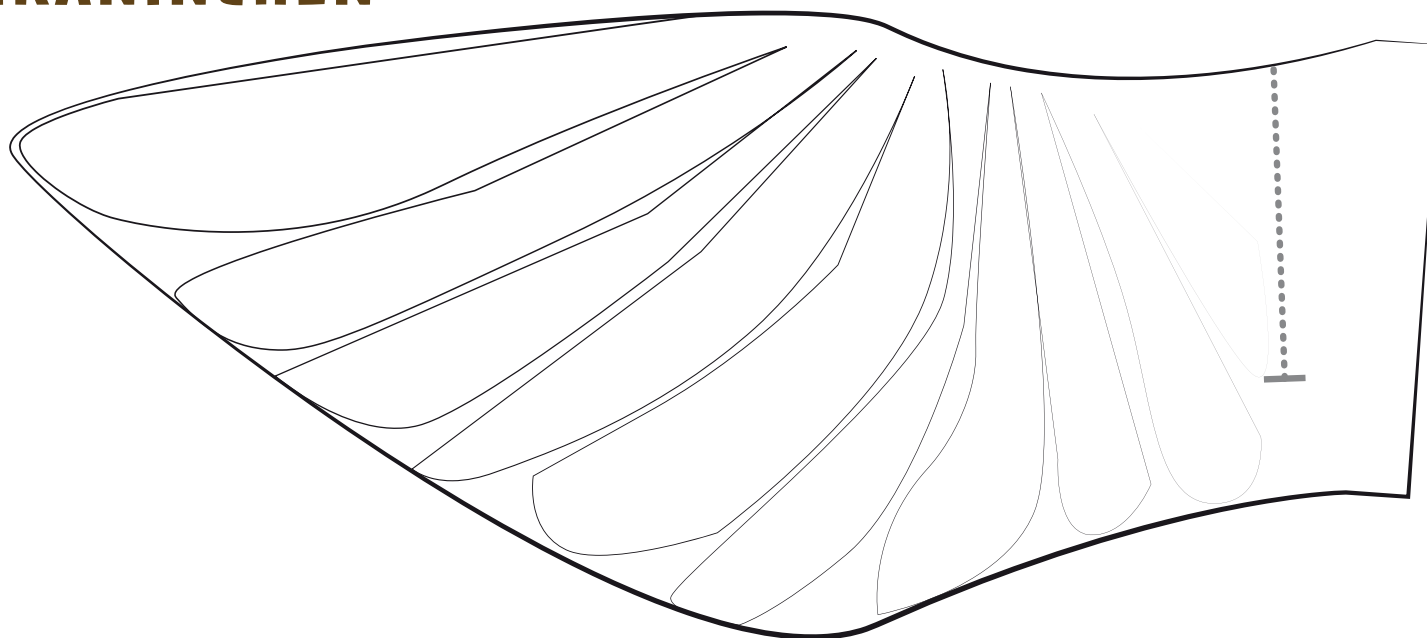
Anhänger



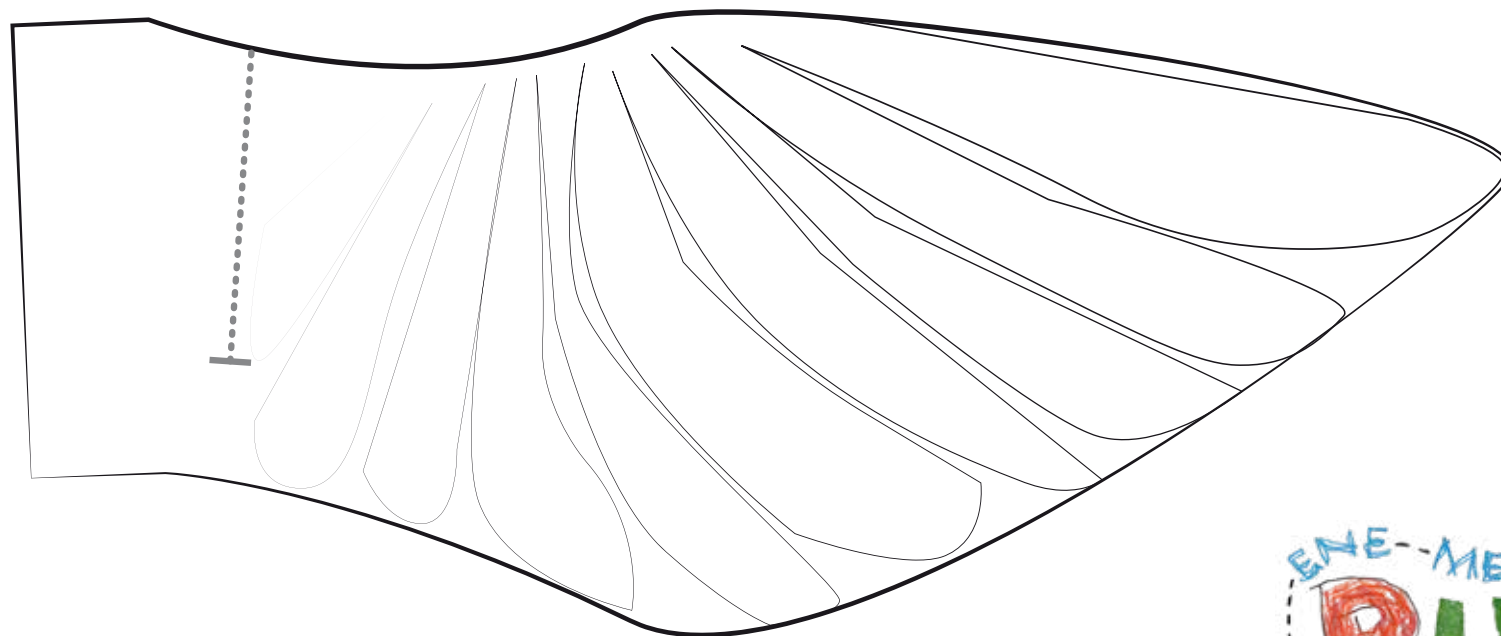
Viereck 2

Flügel Vorderseite





Flügel Rückseite



Flügel Rückseite



Einverständniserklärung / Rechteeinräumung der Eltern zur Nutzung der Zeichnung / des Textes / der Basterei Ihres Kindes / Ihrer Kinder für die Sendung ENE MENE BU - und dran bist du!

ENE MENE BU ist eine Sendung von Vorschülern für Vorschüler. Die Sendung stellt die Fantasie und Kreativität der Kinder in den Mittelpunkt. Die Zuschauer zu Hause werden angeregt und aufgefordert, selbst kreativ zu werden und die Sendung aktiv mitzugestalten. ENE MENE BU macht es Kindern möglich, ihre Kunstwerke zum Leben zu erwecken.

Sollte/n Ihr/e Kind/er bei ENE MENE BU mitmachen und uns eine Zeichnung / einen Text / eine Basterei schicken wollen, um diese später in unserer Sendung zu sehen, dann geht dies nur mit Ihrer Einverständniserklärung. Ohne diese kann die Zeichnung / der Text / die Basterei leider nicht gezeigt werden.

1. Rechteeinräumung

Ich bin damit einverstanden, dass die Zeichnung, der Text und / oder die Basterei meines Kindes in der Sendung ENE MENE BU verwendet werden darf. Insbesondere darf sie beliebig häufig, ganz oder ausschnittsweise, zeitlich, sachlich und örtlich uneingeschränkt für rundfunkmäßige und außerrundfunkmäßige Nutzungen (Rundfunk, Printmedien, Abrufdienste und Telemedien, audiovisuelle Verwertungen etc.) jeglicher Art, auch für Ausstrahlungen im Programm KiKA genutzt werden. Die Senderechte werden ausdrücklich für alle Übertragungstechniken, Standards und Formate sowie zur Übertragung auf Dritte eingeräumt.

Ich bin damit einverstanden, dass die Zeichnung und / oder der Text und / oder die Basterei meines Kindes zur Herstellung der Sendung bearbeitet, vertont, geschnitten und / oder animiert und gegebenenfalls mit anderen Zeichnungen / Texten / Basteleien gemischt werden darf.

Die Einverständniserklärung gilt weltweit und für die Dauer der Urheberrechte.

2. Datenschutz

Die unter Ziffer 3 genannten Daten werden benötigt, um die erlaubte Nutzung der Einsendungen sowie die Rechteeinräumung dokumentieren zu können. Des Weiteren nutzt KiKA die Daten, um Sie über das Ausstrahlungsdatum der Einsendung informieren zu können. Der Vorname, das Alter und der Wohnort des Kindes werden benötigt, um die in der Sendung verwendeten Einsendungen dem Kind zuzuordnen. Die unter Ziffer 3 genannten Daten werden ausschließlich zu den hier benannten Zwecken verarbeitet. Es erfolgt keine Weitergabe an Dritte. Die Adressdaten werden nach Produktion der Sendung unverzüglich gelöscht. Soweit von KiKA Daten im Zusammenhang mit der Nutzung der Einsendungen verarbeitet werden, so beschränkt sich die Verarbeitung, nach dem Ende der Produktion, auf die Aufbewahrung der eingegangenen Erklärung in analoger Ablage gemäß den gesetzlichen Regelungen. Eine unverzügliche Löschung dieser Daten erfolgt, sofern die zuständige Redaktion eine Einsendung nicht im unter Ziffer 1 beschriebenen Umfang verwenden möchte.

Im Übrigen gilt unsere Datenschutzvereinbarung. Diese ist abrufbar unter:
<https://www.kika.de/erwachsene/footer/navi/datenschutz/index.html>

3. Persönliche Daten

Name und Vorname des Kindes:

Alter des Kindes:

Name und Vorname des sorgeberechtigten Elternteils:

Adresse (Straße, Hausnummer, PLZ, Wohnort):

.....

Telefon / E-Mail:

Datum: _____

Unterschrift des Elternteils: _____

KiKA - Der Kinderkanal von ARD und ZDF
99081 Erfurt



Bitte schicken Sie die unterschriebene Erklärung zusammen mit der Einsendung an:

KiKA
ENE MENE BU
Mal- und Bastelaufrufe
99081 Erfurt

Leider können die Zeichnungen, Texte und Basteleien nicht zurückgesendet werden. KiKA wählt im eigenen Ermessen aus, welche Kinderzeichnungen und / oder Texte zur Herstellung der Sendung und deren Verwertung genutzt werden.

Ohne die Einverständniserklärung kann die Zeichnung / der Text / die Bastelei Ihres Kindes leider nicht gezeigt und bearbeitet werden. Der Rechtsweg ist ausgeschlossen. Vielen Dank!