



Würfelspiel



Du brauchst:

- ★ bunte Stifte
- ★ Schere & Kleber
- ★ dünnen Pappkarton
- ★ ausgedruckte Bastelvorlage


Der gebastelte Würfel kann nicht nur der gemeinsamen Bewegung dienen, sondern auch genutzt werden, um über den Tag zu sprechen. Nutzen Sie den Würfel als Familienritual, indem Sie regelmäßig unterschiedlichen Fragen nachgehen wie: "Was hast du heute geschafft?", "Wovon möchtest du träumen?" oder "Was hat dir heute Freude bereitet?".

So geht's:

1. Druck das Würfelnetz und die Spielanleitung aus. Lass dir von einem Erwachsenen helfen.
2. Mal das Würfelnetz bunt an. Denk dir ein weiteres Motiv aus und zeichne es in das leere Feld auf dem Würfelnetz und auf der Anleitung. Überleg dir eine Bewegung dazu.
3. Kleb das Blatt auf einen dünnen Pappkarton und schneid es an der äußeren Kante aus.
4. Falte dein Würfelnetz an den gestrichelten Linien.
5. Bestreich die Klebeflächen mit Kleber und bau deinen Würfel zusammen.
6. Jetzt kann das Spiel losgehen! Würfle und sieh auf der Anleitung nach, welche Bewegung du machen sollst.

Fertig ist dein Baumhaus-Würfelspiel!







Komm, wir bewegen uns!



Lass uns hinauf ins Baumhaus steigen! Stell dir vor, du würdest die Leiter zum Baumhaus hinauf klettern. Dafür hebst du deine Arme und Beine abwechselnd an.



Sei der Stern aus dem Baumhaus! Stell dich breitbeinig hin und strecke deine Arme zur Seite aus. Nun hebe abwechselnd dein linkes und dein rechtes Bein ausgestreckt zur Seite. So tanzt der Baumhaus-Stern!




Steck deinen Kopf zwischen die Beine und häng wie eine echte Fledermaus kopfüber. Schaffst du es, gleichzeitig mit deinen Armen Flügelbewegungen zu machen?



Nimm beide Arme vor deinem Körper zusammen. Stell dir vor, du würdest mit beiden Händen einen großen Löffel halten und in einem Topf Honig herum rühren. Lass deine Arme kreisen!



Lass uns einen Schatz finden! Die Schatztruhe liegt tief in der Erde vergraben. Geh auf die Knie und mach mit deinen Armen große, grabende Bewegungen.




Denk dir selbst ein Symbol aus und male es auf das freie Feld des Würfels. Überleg dir dazu eine Bewegung.


Das war mein Tag!



Wird die Leiter gewürfelt, dann überlege, was du heute alles geschafft hast. Warum warst du heute stolz auf dich?



Der Stern steht für Wünsche und Träume. Überlege dir einen Wunsch für die Nacht und/oder für den nächsten Tag.



Fidi ist neugierig und lernt jeden Tag etwas Neues dazu. Überlege, welche Dinge du heute entdeckt oder neu gelernt hast.



Die Kochmütze steht für viele Leckereien, die Juri im Baumhaus zubereitet. Denk darüber nach, welche Speisen und Getränke du heute zu dir genommen hast.



Die Schatztruhe bringt jeden Tag eine Überraschung. Überlege, welche Momente heute besonders schön waren. Schreibe oder male schöne Erlebnisse auf und verwahre sie in deiner eigenen Schatzkiste.



Werde kreativ und überlege dir selber ein Symbol und eine passende Frage. Was möchtest du von deinem Tag erzählen oder von den Anderen erfahren? Der Fantasie sind keine Grenzen gesetzt.

Was hast du heute geschafft?

Wovon möchtest du träumen?

Was hast du heute erlebt?

Was hast du heute gegessen?

Was hat dir heute eine Freude bereitet?

